

## 附件 3

# 军盾在线教育(外网)学生 APP 操作指南

## (军盾教育 APP)

本文档适用于军盾教育 APP 用户，APP 下载完成后，点击进入，登录后使用 APP。

### 一、APP 下载方式

微信公众号下载：关注“军盾学院”公众号，从“教学资源”→“军盾教育 APP 下载”。



## 二、主要功能

军盾教育 APP 主要为学员学习、考试提供服务，分为四个板块：首页、学习、考试、我的。



### 三、如何学习课程

学习→课程导学：提供课程的说明，简介，以及学习方法。



学习→图文学习：提供该门课程的图文学习资料，单击进入查阅列表，点击可查阅，文档打开后可选择复制。



学习→数字教程：提供该门课程的书籍教学资料。



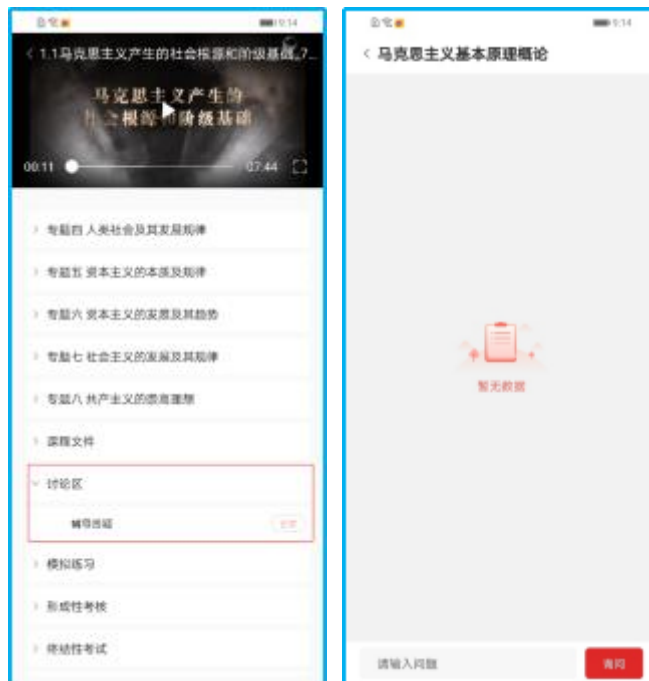
学习→视频学习：提供该门课程的视频课程，单击可播放视频。



学习→听课：播放视频点击返回按钮，音频播放学习内容。



学习→讨论区：可以在讨论区和老师一起讨论问题；



#### 四、如何进行练习，形成性考核，以及终结性考试

学习→课程→练习题：在“学习”页面，单击“课程”进入章节列表，查找到练习章节，点击进入练习，点击右上角“+”号，开始选题，选择题型题量，点击“开始练习”，练习完成后结束练习。

学习→课程→错题集：在“学习”页面，单击“课程”进入章节列表，查找到错题集章节，点击进入错题集，里面存储练习题里答错的试题。

考试→形考：在“学习”页面，默认显示形成性考核，按顺序点击形考目录，进入考试详情页，开始考试后可进行在线答题、系统每 5 分钟自动保存一次试卷也可以选择手动保存试卷、交卷。

考试→终考：在“学习”页面，单击“终结性考试”后进入终考列表页，按顺序点击终考目录，进入考试详情页，开始考试后可进行在线答题、手动保存试卷、交卷。



也可以点击学习→课程，查找到目录中的考试章节进行考试。

## 五、如何查看成绩

单击我的→我的成绩查询，可查看所有考试成绩。





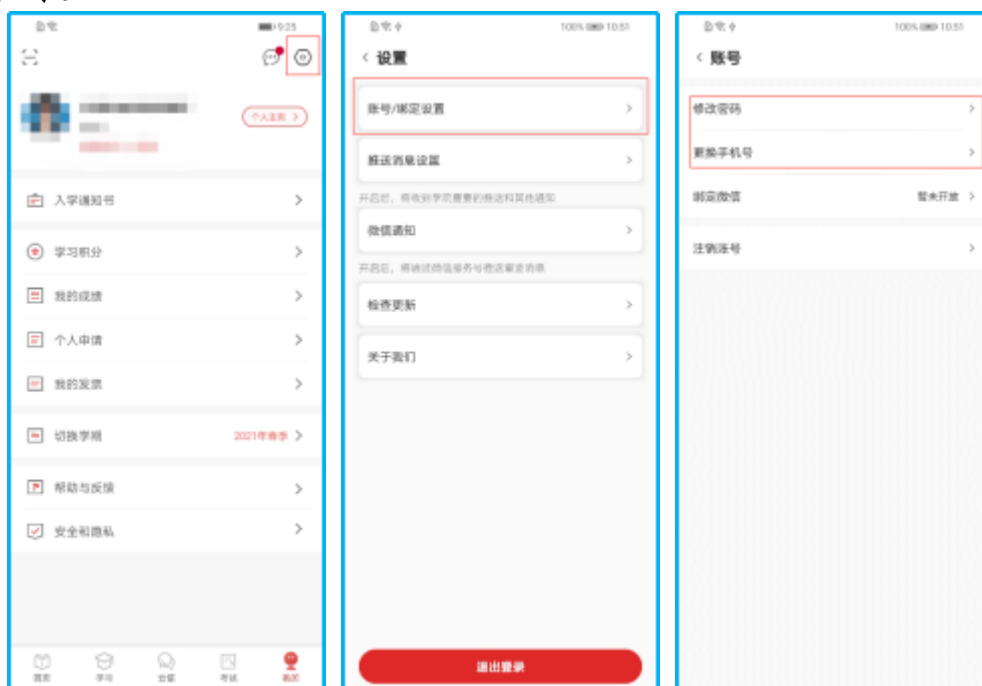


## 六、如何修改个人信息

我的→个人主页→编辑资料：更改个人信息，在我的页面，单击“个人主页”，点击“编辑资料”里面可以修改个人信息。



我的→个人主页→编辑资料：更改手机号以及密码，再我的页面，点击“设置”图标，点击“账号/绑定设置”里面修改手机号与密码。



## 七、积分如何获取

### (一) 学习积分规则

项目	积分行为	积分规则	备注
签到积分	查看消息中心及云信群公告	查看一次可获取 1 积分	每日最多可获取 2 积分
视频课程学习积分	学员学习视频课程时长累计	每小时课程学习行为可获取 2 积分	每日最多可获取 10 积分
音频课程学习积分	学员学习音频课程时长累计	每小时课程学习行为可获取 2 积分	每日最多可获取 10 积分
数字教材学习积分	学员学习数字教材时长累计	每小时课程学习行为可获取 2 积分	每日最多可获取 10 积分；数字教材打开后停止不动时间超过 10 分钟的，此篇数字教材学习时间只按 10 分钟计算
收看直播课程	进入直播课堂收看课程	每次观看直播课程可获取 5 积分	同一直播课程多次进入只计一次，收看视频回放按视频课程计算积分
考试积分	学员完成网上考试	每通过一次考试可获取 20 积分	同一考试多次通过只奖励一次
参与活动积分	参与学院组织的问卷调查、学习交流、征文等活动，学生督导员参与学院相关工作	根据具体活动设置积分标准	获取积分数量根据活动参与的难易程度及个人完成情况而定

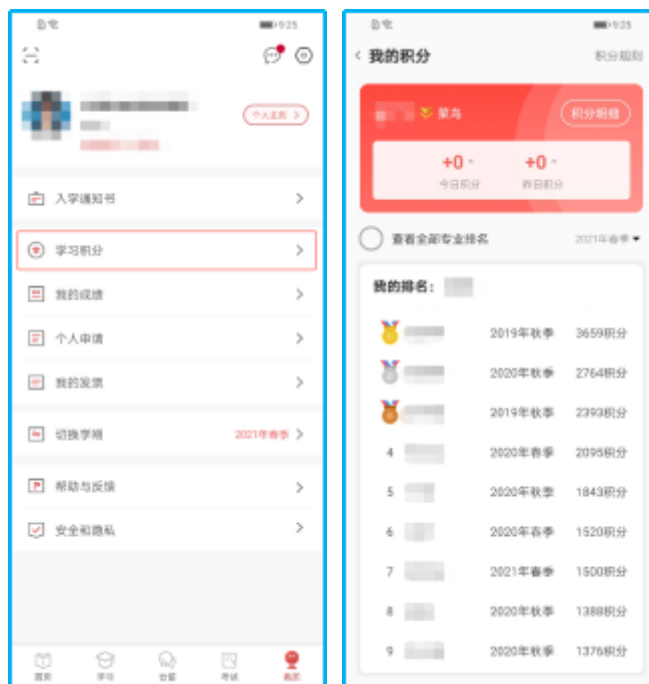
### (二) 积分规则生效时间

2020 年 12 月 1 日。

### (三) 学习积分奖励活动

1. 奖励规则：以每学期为计算周期，每名学员的当期积分累计参与排名，学院对积分排名靠前的学员给予相应奖励（奖励军盾星）。每学期结束后，公布学习积分奖励名单及奖励军盾星数；

2. 奖品及发放形式：学员登录军盾教育 APP，进入军盾商城凭军盾星自行兑换奖品；



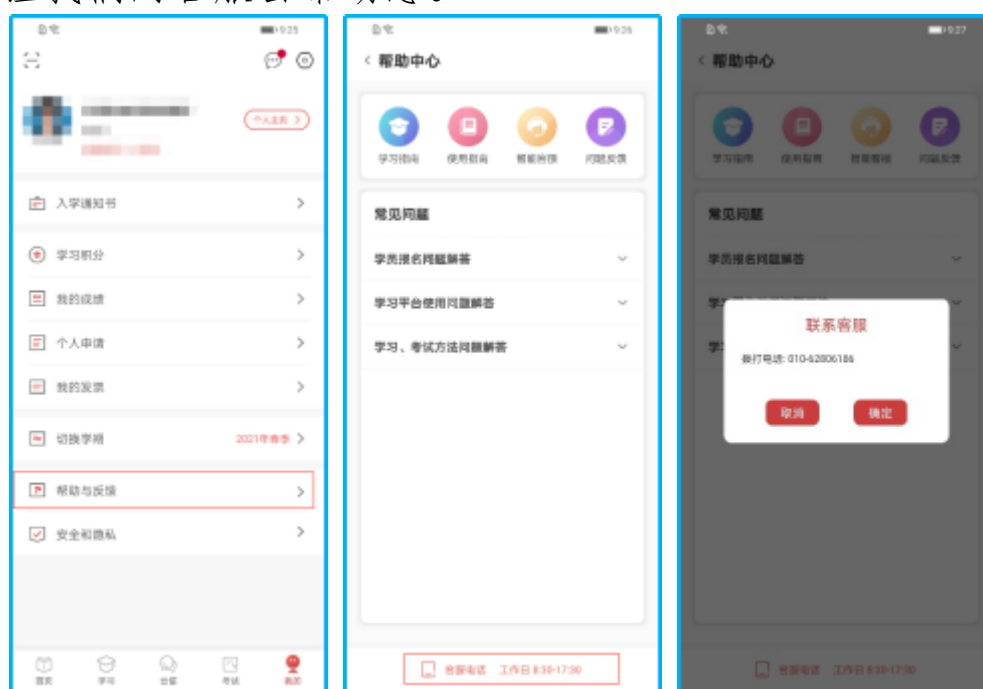
## 八、常见问题

我的→个人信息：在我的空间页面，单击“常见问题”，就可以看到常见问题及问题解答。



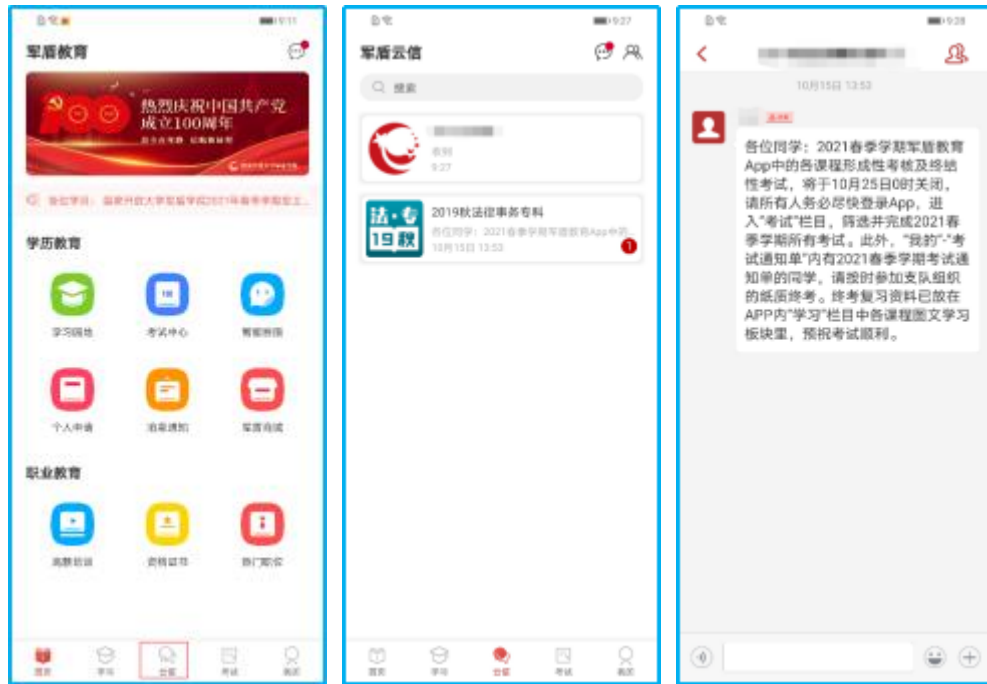
## 九、客服中心

我的→客服中心：如果“常见问题”中还是解决不了您的问题，还可以在我的空间页面，单击“客服中心”，拨打提示的电话，让我们的客服会帮助您。



## 十、云信

点击“云信”按钮，进入云信；可以向老师询问难题，和同  
学讨论知识。



# 军盾在线教育（内、外网）学生PC端操作指南

军盾在线教育PC端，包括互联网、内网用户。主要功能有：在线学习（图文+视频）、练习测试、形成性考核、数据分析等。学员上网学习前应详细阅读本操作指南。

军盾在线教育网址：

(1) 互联网网址：<http://s.jundunxueyuan.com/>

(2) 内网网址：<http://11.176.25.81/platform>

## 一、如何登录和使用？

登录：学习网支持用户使用手机号或学号进行登录。在军盾学院学习网首页点击页面顶部右上角登录按钮，输入手机号或学号进行登录。



找回密码：如忘记密码，点击忘记密码修改密码。

## 二、如何学习课程和查看学习进度？



## 三、如何进行练习和形成性考核？





#### 四、如何查询成绩？

我的学习页面，单击“我的成绩”进入成绩页面，查看每门课程的形成性考核、终结性考试成绩。





## 五、云信

在首页点击右上方消息按钮或右侧云信按钮进入云信，可以向老师询问难题，和同学讨论知识。

